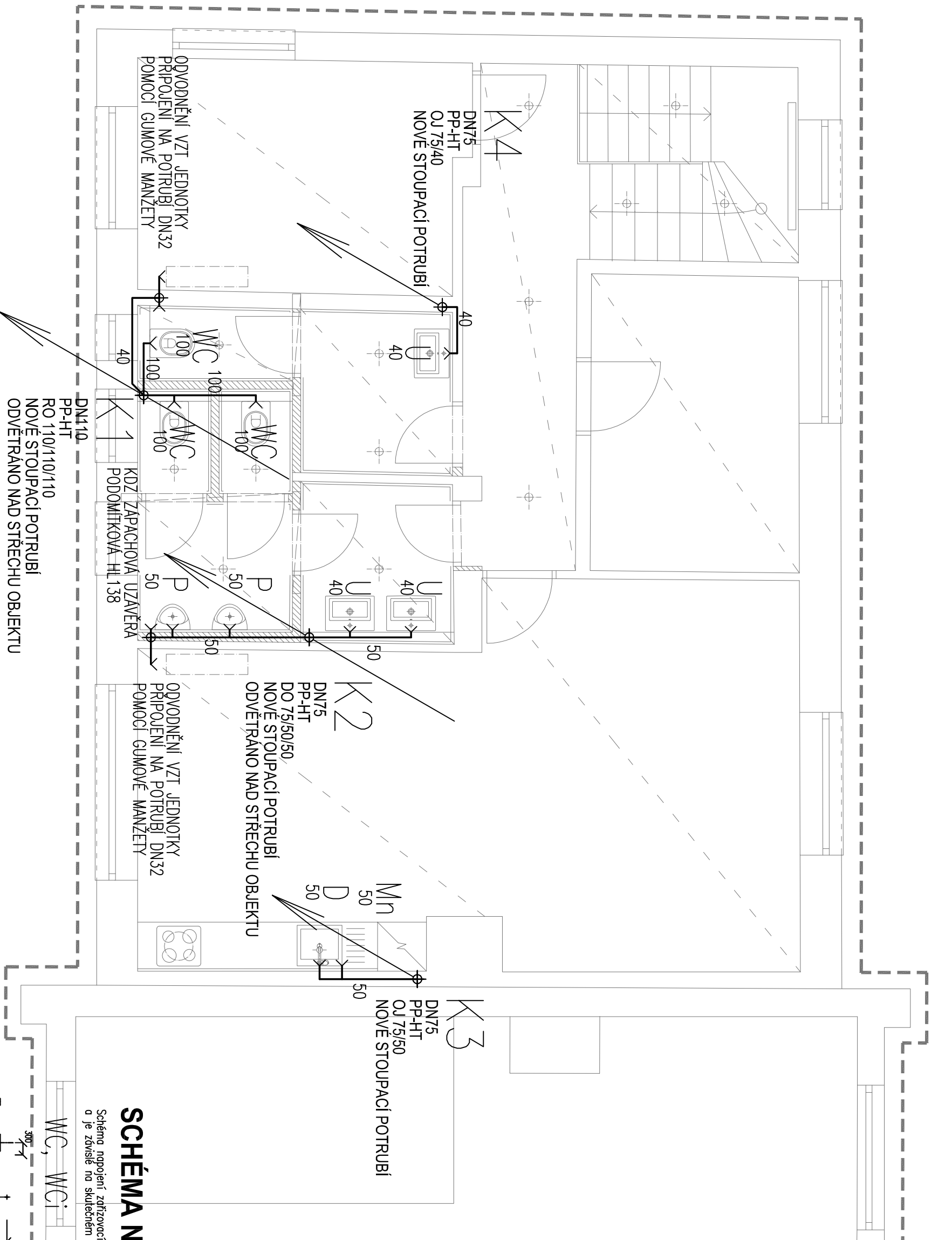
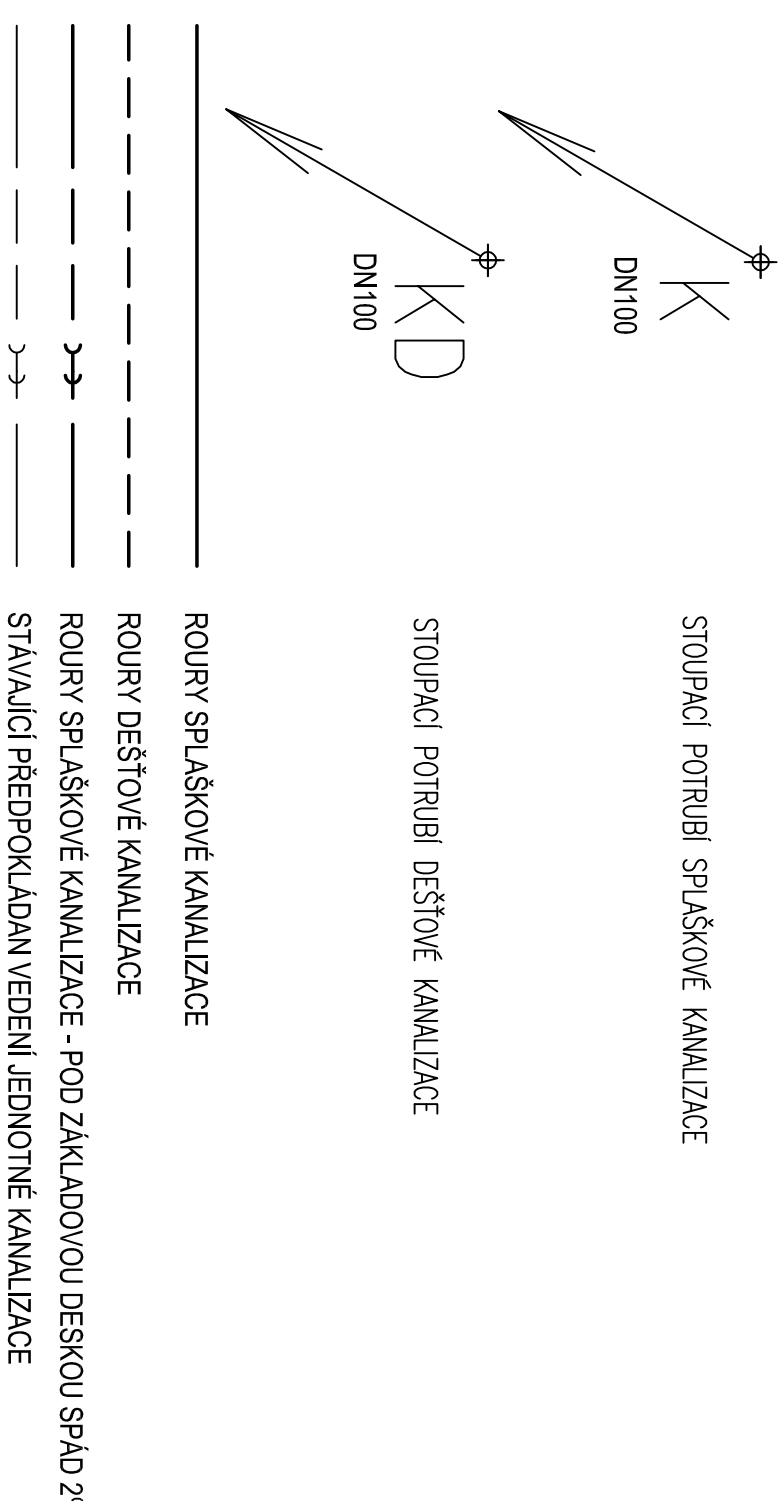
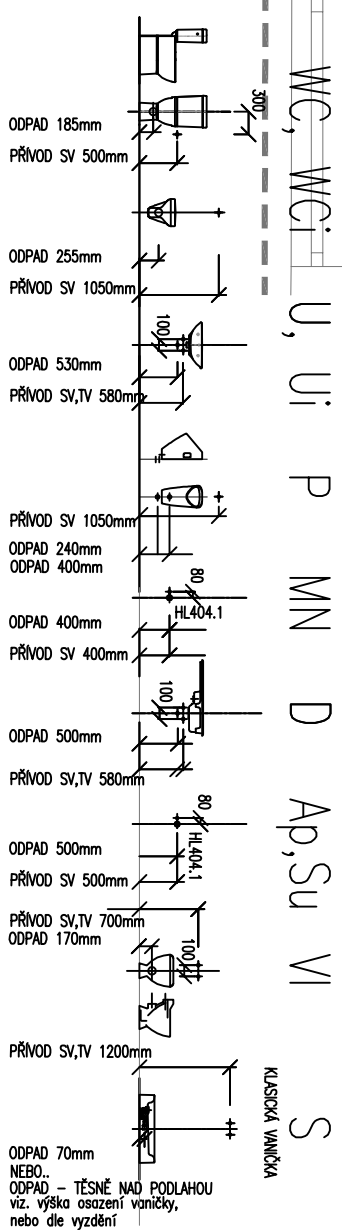


## LEGENDA:




# SCHÉMA NAPOJENÍ ZAŘIZOVACÍCH PŘEDMĚTŮ

Schéma napojení zařizovacích předmětů je pouze informativní a je závislé na skutečném typu zařizovacího předmětu




S.H - 1,500



## REDUKCE NA VĚTŠÍ DIMENZI

SPODNÍ HRANA POTRUBÍ, VZTAŽENO K  $\pm 0,000$

|   |  |                 |  |                 |  |
|---|--|-----------------|--|-----------------|--|
| Zodpovědný projektant:  |  | Kontroloval:    |  | Kreslil:        |  |
| ONDŘEJ ŠTAMBACH   |  | ONDŘEJ ŠTAMBACH |  | ONDŘEJ ŠTAMBACH |  |
| <b>DOKUMENTACE PROVEDENÍ STAVBY</b><br><b>BŘECLAV ELEKTRODÍLNA - CELKOVÁ OPRAVA BUDOVY</b><br><b>PARC. ST. 2139/4, K. Ú. BŘECLAV (613584)</b> |  |                 |  |                 |  |
| Investor: <b>SPRÁVA ŽELEZNIČNÍ DOPRAVNÍ CESTY, státní organizace</b><br>Dílčeděná 1003/7, 110 01 PRAHA 1                                      |  |                 |  |                 |  |
| Obsah výkresu:  |  |                 |  |                 |  |
| <b>ZTI - PŮDORYS 2.NP - KANALIZACE</b>  |  |                 |  |                 |  |
|    |  |                 |  |                 |  |
| V Hájí 1092/15, 170 00 Praha 7<br>IČ 241 27 663<br>www.engineers-cz.cz<br>e-mail: info@engineers-cz.cz<br>tel.: +420 252 546 463              |  |                 |  |                 |  |
| STUPEŇ:   |  | DPS             |  |                 |  |
| FORMÁT:   |  | A3+             |  |                 |  |
| DATUM:  |  | 09/2019         |  |                 |  |
| MĚŘÍTKO:  |  | Č. VÝKRESU:     |  |                 |  |
| 1:50  |  | 03              |  |                 |  |